

World dimension

"I Professionisti delle Bici Elettriche dal 1999"

World dimension

E-BIKE 2020

www.worlddimension.it



ECITY

MUOVERSI CON AGILITÀ NEL TRAFFICO URBANO

WEAVING IN AND OUT OF URBAN TRAFFIC WITH AGILITY!



ECITY • 2020

PERSES LADY 26"/28"	pag 12
PERSES MAN	pag 14
CRYSTAL RETRÒ	pag 16
CRUISER RETRÒ	pag 18
CRYSTAL	pag 20
ROSE	pag 22
SUNSET	pag 24



PERSES LADY 26"/28"

La Perses Lady ha un telaio a doppia canna ed è disponibile in due versioni: con ruote da 26" e 28". Modello adatto agli spostamenti urbani e con freni a disco che ne garantiscono una frenata pronta. Modello estremamente maneggevole nel traffico cittadino e garantisce percorrenze fino a 75 km.

Perses Lady has a double frame and it is available in two versions: with 26" and 28" wheels. This is an ideal bike for urban mobility and its disk brakes guarantee a quicker braking. Perses Lady is extremely comfortable to ride in city traffic and for long distances up to 75 km.



TECHNICAL INFO

Telaio Frame	Alluminio	Comando Cambio Shifters	Shimano SL-TX 50-7R
Colore Colour	Nero opaco, Grigio scuro opaco	Freni Brake	Promax disc Brake ant. e post.
Autonomia* Range	*75Km	Diametro Ruote Wheel sizes	28" (700 x 40c) 26" x 2.125
Motore Motor	Elettrico brushless 250W 45N/m RE post. Speed sensor	Forcella Fork	Ammortizzata Zoom CH 141
Batteria Battery	Litio Polimeri 37V 13Ah 481Wh estraibile con Smart card	Cicli di Ricarica Life	700
Cambio Deralleur	Shimano Acera 7V	Tempo di Ricarica Recharging Time	4/5h
Ruota Libera Freewheel	Shimano Megarange MF-TZ31 Super Low 14-34T	Peso Weight	25Kg

*L'autonomia dichiarata si basa su test effettuati senza sosta da persona di 70 Kg su percorso piano utilizzando la più bassa modalità di assistenza fornita



Telaio idroformato a doppio tubo per una grande stabilità

Hydroformed frame with double tube for great stability



Freni a disco

Disk brake



Batteria al portapacchi con BMS Smart card

Battery at the rack with BMS Smart card

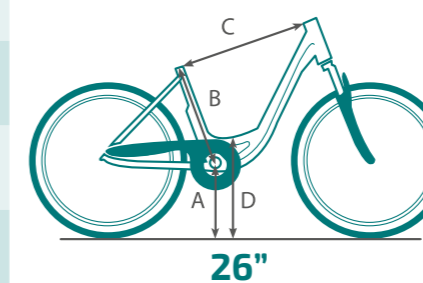


COLORS

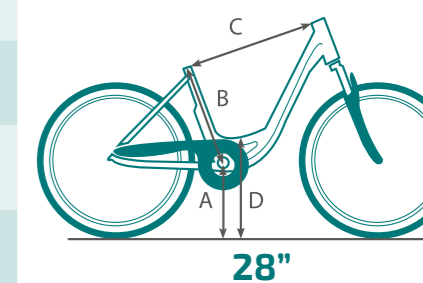
Nero opaco
Grigio scuro opaco

SIZE

A	28
B	43
C	58,5
D	44



A	28
B	46
C	59,7
D	47



PERSES MAN

Versione con telaio "sloping" robusto e versatile e con freni a disco che ne garantiscono una frenata pronta. Mezzo ideale sostitutivo dell'automobile, con 75 km di autonomia.

This version has a "sloping" and solid frame and its disk brakes guarantee a quicker braking. Thanks to its battery it can reach distances until 75 km and it can be used as an alternative to the car for daily mobility.



Motore posteriore da 45N/m

Rear Bafang motor 45 N/m



Freni a disco
Disk brake

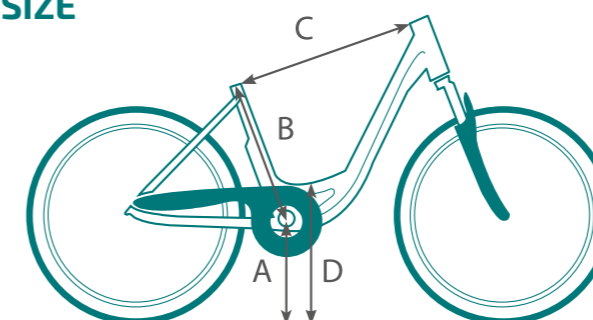
Display digitale
LCD display

TECHNICAL INFO

Telaio Frame	Alluminio	Comando Cambio Shifters	Shimano SL-TX 50-7R
Colore Colour	Nero opaco, Grigio scuro opaco	Freni Brake	Promax disc Brake ant. e post.
Autonomia* Range	*75Km	Diametro Ruote Wheel sizes	28" (700 x 40c)
Motore Motor	Elettrico brushless 250W 45N/m RE post. Speed sensor	Forcella Fork	Ammortizzata Zoom CH 141
Batteria Battery	Litio Polimeri 37V 13Ah 481Wh estraibile con Smart card	Cicli di Ricarica Life	700
Cambio Deralleur	Shimano Acera 7V	Tempo di Ricarica Recharging Time	4/5h
Ruota Libera Freewheel	Shimano Megarange MF-TZ31 Super Low 14-34T	Peso Weight	25Kg

*L'autonomia dichiarata si basa su test effettuati senza sosta da persona di 70 Kg su percorso piano utilizzando la più bassa modalità di assistenza fornita

SIZE



A	28,5
B	50
C	59,7
D	-

COLORS

Nero opaco
Grigio scuro opaco

CRYSTAL RETRÒ


Caratteristica nel suo stile vintage, la Crystal Retrò è la bici ideale per chi desidera essere elegante e raffinato. Modello dotato di borse laterali e cestino capiente, disponibile in 4 colorazioni.

The Crystal Retrò model is characterized by a vintage style and it is perfect for those who want to be elegant and fine. It is available in 4 colors and it is equipped with side bags and a large basket.



Manopole ergonomiche in tinta

Handle frame color



Borse laterali

Side bags



Cestino in tinta

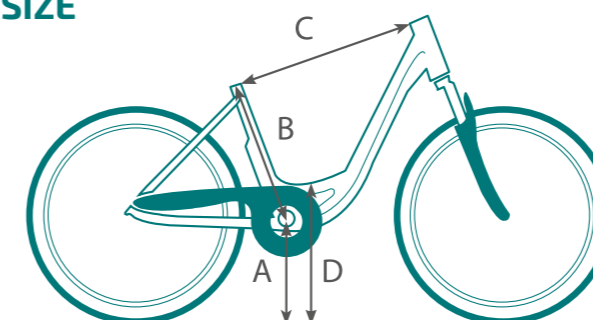
Basket

TECHNICAL INFO

Telaio Frame	Alluminio	Comando Cambio Shifters	Shimano SL-TX 50-7R
Colore Colour	Cioccolato opaco, Olive opaco, Avorio opaco, Azzurro pastello opaco	Freni Brake	Promax V-aBrake ant. e post.
Autonomia* Range	*75Km	Diametro Ruote Wheel sizes	26" x 1.75
Motore Motor	Elettrico brushless 250W 45N/m RE post. High Speed	Forcella Fork	Rigida
Batteria Battery	Litio Polimeri 37V 13Ah 481Wh estraibile al portapacchi con BMS Smart Card	Cicli di Ricarica Life	600
Cambio Deralleur	Shimano Acera 7V	Tempo di Ricarica Recharging Time	4/5h
Ruota Libera Freewheel	Shimano Megarange MF-TZ31 Super Low 14-34T	Peso Weight	25Kg

*L'autonomia dichiarata si basa su test effettuati senza sosta da persona di 70 Kg su percorso piano utilizzando la più bassa modalità di assistenza fornita

SIZE



A	25	COLORS Cioccolato opaco Olive opaco Avorio opaco Azzurro pastello opaco
B	46	
C	58,7	
D	39	

CRUISER RETRÒ

Il modello Cruiser Retrò è caratterizzato da un design elegante e da un telaio confortevole con forme arrotondate. Ideale per coloro che desiderano possedere una bicicletta spesso protagonista di film e serie tv che hanno fatto sognare intere generazioni!

The Cruiser Retrò model has an elegant design with a round frame. It is the perfect ebike to let everyone feel like a protagonist of many movies and tv series that entire generations dreamed about!



Manopole in pelle
Leather grips



Fanalino frontale
Front light



Borse laterali
Side bags

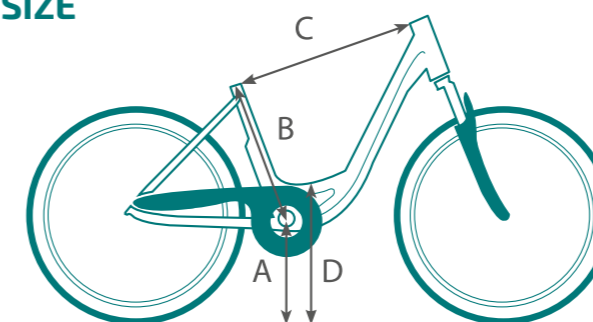


TECHNICAL INFO

Telaio Frame	Alluminio	Comando Cambio Shifters	Shimano SL-TX50-7R
Colore Colour	Verde militare opaco, Nero opaco, Nocciola opaco, Giallo vintage opaco	Freni Brake	Promax V-Brake ant. e post.
Autonomia* Range	*75Km	Diametro Ruote Wheel sizes	26" x 2
Motore Motor	Elettrico brushless 250W 45N/m RE post. High Speed	Forcella Fork	Rigida
Batteria Battery	Litio Polimeri 37V 13Ah 481Wh estraibile al portapacchi con BMS Smart Card	Cicli di Ricarica Life	700
Cambio Deralleur	Shimano Acera 7V	Tempo di Ricarica Recharging Time	4/5h
Ruota Libera Freewheel	Shimano MF-TZ07 14-28T	Peso Weight	25Kg

*L'autonomia dichiarata si basa su test effettuati senza sosta da persona di 70 Kg su percorso piano utilizzando la più bassa modalità di assistenza fornita

SIZE



A	28,5
B	46
C	56,8
D	-

COLORS

- Verde militare opaco
- Nero opaco
- Nocciola opaco
- Giallo vintage

CRYSTAL

Crystal è una bici elettrica affidabile, classica e adatta proprio a tutti. Caratterizzata dalle linee semplici ed armoniose, ha uno scavalco basso che ne facilita l'utilizzo ed un cambio a sette velocità che aiuta anche nelle salite più faticose.

Crystal: it is reliable, timeless and for everyone! It has a classic and harmonic frame and it is easy to use thanks to its low down tube. Its 7 speed derailleur makes the Crystal perfect for hard hills.



Forcella ammortizzata con testa in alluminio

Suspension fork with aluminium crown



Copricatena trasparente in abs

ABS transparent chain guard



Batteria con BMS Smart card

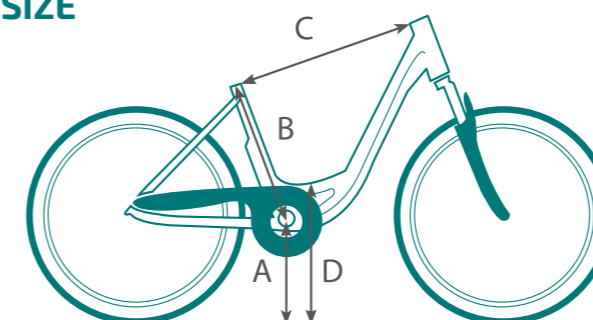
Battery with BMS Smart card

TECHNICAL INFO

Telaio Frame	Alluminio	Comando Cambio Shifters	Shimano SL-TX50-7R
Colore Colour	Bianco, Nero, Bordeaux, Grigio Antracite	Freni Brake	Promax V- Brake ant. e post.
Autonomia* Range	*75Km	Diametro Ruote Wheel sizes	26" x 1.75
Motore Motor	Elettrico brushless 250W 45N/m RE post. High Speed	Forcella Fork	Ammortizzata Zoom CH 141
Batteria Battery	Litio Polimeri 37V 13Ah 481Wh estraibile al portapacchi con BMS Smart card	Cicli di Ricarica Life	700
Cambio Deralleur	Shimano Acera 7V	Tempo di Ricarica Recharging Time	4/5h
Ruota Libera Freewheel	Shimano Megarange RF-TZ31 Super Low 14-34T	Peso Weight	25Kg

*L'autonomia dichiarata si basa su test effettuati senza sosta da persona di 70 Kg su percorso piano utilizzando la più bassa modalità di assistenza fornita

SIZE



A	29
B	46
C	55,6
D	40,9

COLORS

	Bianco
	Nero
	Bordeaux
	Grigio antracite

ROSE

Rose: bicicletta ideale per gli spostamenti quotidiani. Disponibile in colorazioni pastello per comunicare uno stile semplice, frizzante e raffinato! Dotata di copertoni maggiorati per un comfort superiore.

Rose: perfect for daily mobility. It is available in pastel colors so that people can communicate a simple, lively and refined style! It is equipped with wider tyres for extra comfort.




Attacco manubrio regolabile

Adjustable stem



Linee classiche

Classic style



Coperture da 26x2.125

26 x 2.125 tyre ballon

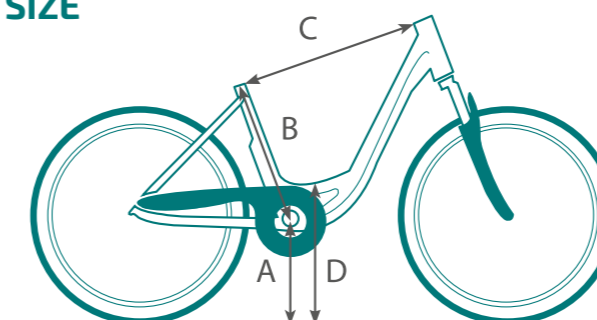


TECHNICAL INFO

Telaio Frame	Alluminio	Comando Cambio Shifters	Shimano SL-RS43 7V
Colore Colour	Azzurro pastello, Avorio pastello, Acquamarina pastello, Azzurro Fiat	Freni Brake	Promax V-Brake ant. e post.
Autonomia* Range	*75Km	Diametro Ruote Wheel sizes	26" x 2.125
Motore Motor	Elettrico brushless 250W 45N/m RE post. High Speed	Forcella Fork	Rigida
Batteria Battery	Litio Polimeri 37V 13Ah 481Wh estraibile al portapacchi con BMS Smart Card	Cicli di Ricarica Life	700
Cambio Deralleur	Shimano TX 55 7V	Tempo di Ricarica Recharging Time	4/5h
Ruota Libera Freewheel	Shimano MF-TZ07 14-28T	Peso Weight	25Kg

*L'autonomia dichiarata si basa su test effettuati senza sosta da persona di 70 Kg su percorso piano utilizzando la più bassa modalità di assistenza fornita

SIZE



A	28
B	43
C	54
D	40,5

COLORS

- Azzurro pastello
- Avorio pastello
- Acquamarina pastello
- Azzurro Fiat

SUNSET

È la bici adatta per tutti coloro che cercano una ebike semplice, economica e facile da utilizzare. Ottima per gli spostamenti cittadini e gradevole nella pedalata.

The Sunset is a model created for people who need an ebike easy to use and not expensive. It is the perfect model for urban mobility. Riding a Sunset will be a pleasure!



Comando cambio Shimano

Shimano Control



Telaio rinforzato

Frame reinforced



Batteria al portapacchi

Battery at the rack

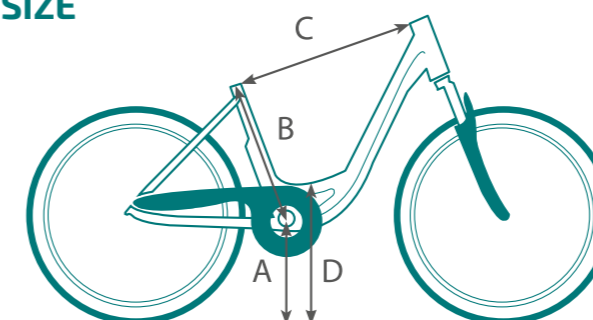
TECHNICAL INFO

Telaio Frame	Alluminio	Comando Cambio Shifters	Shimano Revoshift RL-R535
Colore Colour	Bianco, Nero, Azzurro	Freni Brake	Promax V-Brake ant. e post.
Autonomia* Range	*45Km	Diametro Ruote Wheel sizes	26" x 2.125
Motore Motor	Elettrico 250W 40N/m Speed sensor	Forcella Fork	Rigida
Batteria Battery	Litio Polimeri 36V 8Ah 290Wh estraibile al portapacchi	Cicli di Ricarica Life	600
Cambio Deralleur	Shimano Tourney 6V	Tempo di Ricarica Recharging Time	4/5h
Ruota Libera Freewheel	Shimano MF-TZ06 14-28T	Peso Weight	24Kg

*L'autonomia dichiarata si basa su test effettuati senza sosta da persona di 70 Kg su percorso piano utilizzando la più bassa modalità di assistenza fornita




SIZE



A	28
B	46
C	57,5
D	41

COLORS



ETRAVEL

PER CHI VUOLE VIAGGIARE SENZA PENSIERI

TRAVEL WITHOUT WORRIES



ETRAVEL • 2020

BENT TRK LADY	pag 28
BENT TRK MAN	pag 30
BENT CITY.....	pag 32
ASTER LADY	pag 34
ASTER MAN	pag 36
GLOW LADY	pag 38
GLOW MAN	pag 40
PULSAR LADY	pag 42
PULSAR MAN	pag 44

WWD

BENT TREKKING LADY

Bent Trekking Lady ti porterà rapidamente in cima alle salite più ripide...senza perdere fiato! Grazie al motore Shimano Steps e alla batteria di lunga durata potrai usare la tua Bent in mille modi diversi, e ti darà grande soddisfazione sia nelle escursioni in famiglia che negli spostamenti casa-lavoro!

It will bring you up to the steepest ascents... without being out of breath! Thanks to the Shimano Steps powerful motor and the long-lasting battery, Bent Trekking Lady can be used in different ways and will satisfy everyone's needs: from family's excursions to home-work mobility.



Motore centrale Shimano Steps

Shimano Steps mid Motor



Portapacchi rinforzato

Reinforced rack



Telaio Idroformato

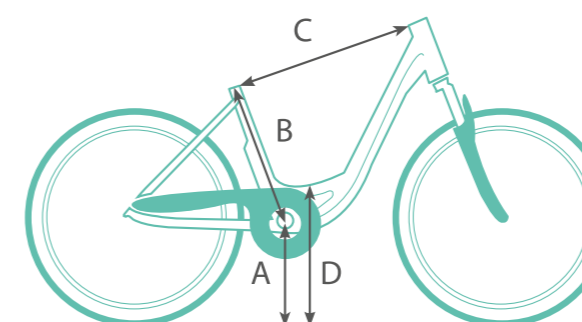
Hydroformed frame



COLORS

Bianco opaco

SIZE



	S	M
A	27	27
B	42	46
C	57,5	57,8
D	46	46

TECHNICAL INFO

Telaio Frame	Alluminio	Ruota Libera Freewheel	Shimano CS-HG 31-8 11-34T
Colore Colour	Bianco opaco	Comando Cambio Shifters	Shimano SLM310 8V Push Pull
Autonomia* Range	*125 Km	Freni Brake	Shimano Hydraulic disc Brake ant. e post. M200
Motore Motor	Elettrico 36V 250W 40N/m Shimano Steps E-5000 - E-7000 60N/m Torque Sensor	Diametro Ruote Wheel sizes	28" (700x40c)
Batteria Battery	Litio Polimeri 36V 11.6Ah 418Wh - 14.5Ah 522Wh su down tube (tubo obliquo) Shimano Steps	Forcella Fork	Ammortizzata zoom Ch-141 regolabile
Cambio Deralleur	Shimano M310 Altus 8V	Cicli di Ricarica Life	1000
		Tempo di Ricarica Recharging Time	4/5h
		Peso Weight	24Kg

*L'autonomia dichiarata si basa su test effettuati senza sosta da persona di 70 Kg su percorso piano utilizzando la più bassa modalità di assistenza fornita

BENT TREKKING MAN

Andare a lavoro con la Bent Trekking Man sarà rilassante e stimolante! Durante gli spostamenti sarà possibile fare il pieno di energia e attività fisica. Grazie all'equipaggiamento Shimano Steps si potrà sperimentare una sensazione di potenza supplementare e di resistenza alle intemperie.

Going to work with the Bent Trekking Man will be relaxing and motivating! You will feel energized and you will get in exercise. Thanks to the Shimano Steps kit everyone will experience extra power and resistance to bad weather conditions.



Freni a disco idraulici

Hydraulic Disc Brakes



Batteria su down tube

Down Tube battery



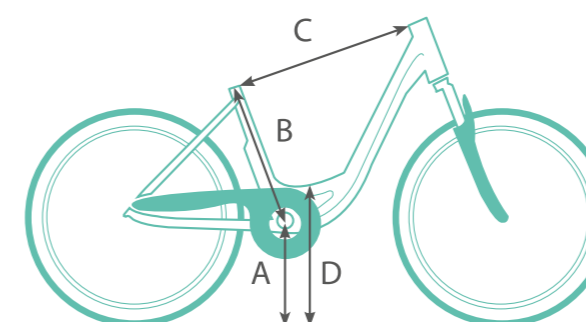
Display LCD Shimano

Shimano LCD display

COLORS

- Nero opaco
- Grigio opaco

SIZE



	S	M
A	27	27
B	49	53
C	58	58
D	-	-

TECHNICAL INFO

Telaio Frame	Alluminio	Ruota Libera Freewheel	Shimano CS-HG 31-8 11-34T
Colore Colour	Grigio opaco, Nero opaco	Comando Cambio Shifters	Shimano SLM310 8V Push Pull
Autonomia* Range	*125 Km	Freni Brake	Shimano Hydraulic disc Brake ant. e post. M200
Motore Motor	Elettrico 36V 250W 40N/m Shimano Steps E-5000 - E-7000 60N/m Torque Sensor	Diametro Ruote Wheel sizes	28" (700x40c)
Batteria Battery	Litio Polimeri 36V 11.6Ah 418Wh - 14.5Ah 522Wh su down tube (tubo obliquo) Shimano Steps	Forcella Fork	Ammortizzata Zoom Ch-141 regolabile
Cambio Deralleur	Shimano M310 Altus 8V	Cicli di Ricarica Life	1000
		Tempo di Ricarica Recharging Time	4/5h
		Peso Weight	24Kg

*L'autonomia dichiarata si basa su test effettuati senza sosta da persona di 70 Kg su percorso piano utilizzando la più bassa modalità di assistenza fornita

BENT CITY

Bent City: compatibile con uno stile di vita urban-chic, moderna e accattivante. Il suo design innovativo, grazie alla batteria semi-integrata sul tubo, la rende perfetta per uomini o donne che desiderano spostarsi in eleganza. Pedalare una Bent city sarà un gioco da ragazzi: sensazione di leggerezza per farsi largo nel traffico, assistenza intelligente e perfetto bilanciamento motore-batteria.

Bent City: the perfect match for an urban-chic lifestyle, innovative and captivating. Having a semi-integrated battery, it has an original design which makes it perfect for men or women who need to be elegant while riding an ebike. Biking will be a breeze: weaving in and out of traffic thanks to its lightness, expert support and perfect balance battery-motor.



Cambio Shimano a 8 velocità

Shimano 8V derailleur



Manubrio regolabile

Adjustable handlebars



Sella in memory form comfort

Memory Form Comfort seat

COLORS

Nero opaco

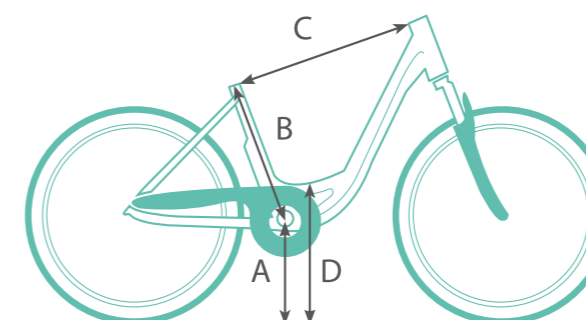
Grigio opaco

TECHNICAL INFO

Telaio Frame	Alluminio	Ruota Libera Freewheel	Shimano CS-HG 31-8 11-34T
Colore Colour	Grigio opaco, Nero opaco	Comando Cambio Shifters	Shimano SLM310 8V Push Pull
Autonomia* Range	*125 Km	Freni Brake	Shimano Hydraulic disc Brake ant. e post. M200
Motore Motor	Elettrico 36V 250W 40N/m Shimano Steps E-5000 - Torque Sensor	Diametro Ruote Wheel sizes	28" (700x40c)
Batteria Battery	Litio Polimeri 36V 11.6Ah 418Wh - su down tube (tubo obliquo) Shimano Steps	Forcella Fork	Ammortizzata Zoom Ch-141 regolabile
Cambio Deralleur	Shimano M310 Altus 8V	Cicli di Ricarica Life	1000
		Tempo di Ricarica Recharging Time	4/5h
		Peso Weight	24Kg

*L'autonomia dichiarata si basa su test effettuati senza sosta da persona di 70 Kg su percorso piano utilizzando la più bassa modalità di assistenza fornita

SIZE



	S	M
A	27	27
B	42	46
C	57,5	58
D	41	41

ASTER LADY

Grazie al suo telaio con la batteria integrata, la Aster Lady è elegante, innovativa e caratterizzata da un design armonico. Il motore centrale Ananda, grazie alla sua potenza di 80 N/m, la rende particolarmente efficiente nelle strade in salita.

The Aster Lady model is smart, original and characterized by an harmonic design, thanks to its frame with an integrated battery. It has the Ananda mid motor 80 N/m which makes it perfect and efficient for hills.



Check batteria

Battery check



Display LCD

LCD display



Coperture reflex

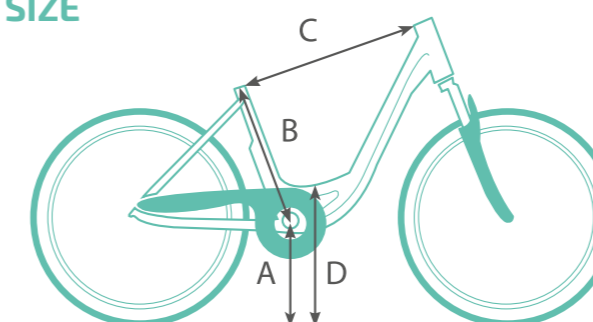
Reflex fender

TECHNICAL INFO

Telaio Frame	Alluminio	Ruota Libera Freewheel	Shimano CS-HG 31-8 11-34T
Colore Colour	Grigio opaco, Nero opaco	Comando Cambio Shifters	Shimano SLM310 8V
Autonomia* Range	*90 Km	Freni Brake	Mechanical disc Brake ant. e post.
Motore Motor	Ananda BBTR 36V 250W 80N/m Torque Sensor	Diametro Ruote Wheel sizes	28" (700x40c)
Batteria Battery	Litio Polimeri 37V 11.6Ah 429Wh estraibile integrata al telaio	Forcella Fork	Ammortizzata Zoom Ch-141 regolabile
Cambio Deralleur	Shimano M310 Altus 8V	Cicli di Ricarica Life	700
		Tempo di Ricarica Recharging Time	4/5h
		Peso Weight	24Kg

*L'autonomia dichiarata si basa su test effettuati senza sosta da persona di 70 Kg su percorso piano utilizzando la più bassa modalità di assistenza fornita

SIZE



A	28
B	46
C	59
D	41

COLORS

Nero opaco
Grigio opaco

ASTER MAN


Aster Man: esplorare di più e più a lungo con uno stile innovativo e originale. Avventure fantastiche e innovative grazie alla potenza del motore centrale Ananda e alla sua assistenza intelligente, in particolar modo in salita.

Aster Man: exploring further and longer with an original and innovative style. Everyone will experience fantastic and original adventures thanks to the Ananda mid motor and the expert support, especially on hills.



Batteria integrata

Integrated battery



Comando remoto

Control



Forcellino rinforzato

Reinforced fork

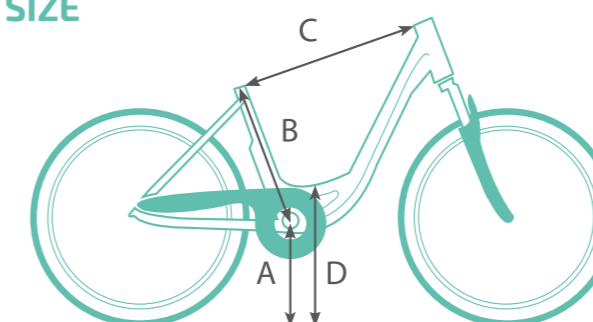


TECHNICAL INFO

Telaio Frame	Alluminio	Ruota Libera Freewheel	Shimano CS-HG 31-8 11-34T
Colore Colour	Grigio opaco, Nero opaco	Comando Cambio Shifters	Shimano SLM310 8V
Autonomia* Range	*90 Km	Freni Brake	Mechanical disc Brake ant. e post.
Motore Motor	Ananda BBTR 36V 250W 80N/m Torque Sensor	Diametro Ruote Wheel sizes	28" (700x40c)
Batteria Battery	Litio Polimeri 37V 11.6Ah 429Wh estraibile integrata al telaio	Forcella Fork	Ammortizzata Zoom Ch-141 regolabile
Cambio Deralleur	Shimano M310 Altus 8V	Cicli di Ricarica Life	700
		Tempo di Ricarica Recharging Time	4/5h
		Peso Weight	24Kg

*L'autonomia dichiarata si basa su test effettuati senza sosta da persona di 70 Kg su percorso piano utilizzando la più bassa modalità di assistenza fornita

SIZE



A	28
B	49
C	58,8
D	

COLORS

Nero opaco
Grigio opaco

GLOW LADY

Ebike caratterizzata da un telaio classico e adattato alle esigenze della donna. Il motore centrale Ananda, i freni a disco e il manubrio regolabile rendono questa bici ideale per qualsiasi spostamento: per trascorrere il proprio tempo libero in città o nella natura, raggiungere il luogo di lavoro o fare delle escursioni in compagnia!

The Glow Lady has a classic frame and its lines respect women's needs. The Ananda mid motor, disk brakes and the adjustable stem make it an adaptable ebike. Riders will enjoy their free time, reach the workplace or take excursions with their friends!



Manubrio regolabile

Adjustable stem



Freni a disco

Disk brake



Motore centrale Ananda con corona da 38 denti

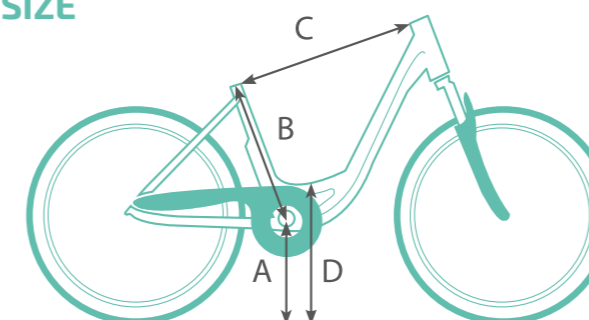
Ananda mid motor with 38 teeth crown

TECHNICAL INFO

Telaio Frame	Alluminio	Ruota Libera Freewheel	Shimano Magarange MF-TZ31 Super Low 14-34T
Colore Colour	Malva, Grigio magnetic, Bianco	Comando Cambio Shifters	Shimano SL-TX50 7R
Autonomia* Range	*120Km	Freni Brake	Mechanical disc Brake ant. e post.
Motore Motor	Ananda BBTR 36V 250W 80N/m Torque sensor	Diametro Ruote Wheel sizes	28" (700 x 40c)
Batteria Battery	Litio Polimeri 37V 13Ah 481Wh estraibile al portapacchi con BMS Smart Card	Forcella Fork	Ammortizzata Zoom CH 141 regolabile
Cambio Deralleur	Shimano Acera 7V	Cicli di Ricarica Life	700
		Tempo di Ricarica Recharging Time	4/5h
		Peso Weight	24Kg

*L'autonomia dichiarata si basa su test effettuati senza sosta da persona di 70 Kg su percorso piano utilizzando la più bassa modalità di assistenza fornita

SIZE



A	28
B	43
C	59
D	40

COLORS

- Malva
- Grigio magnetic
- Bianco

GLOW MAN

Ebike caratterizzata da un telaio raffinato. Il motore centrale Ananda, i freni a disco e il manubrio regolabile rendono questa bici perfettamente adattabile ad ogni esigenza. La Glow Man è ideale per lunghi percorsi fino a 120 km.

The Glow Man is fine and smart thanks to its frame. The Ananda mid motor, disk brakes and the adjustable stem make it a versatile ebike. This model is perfect to reach distances until 120 km.



TECHNICAL INFO

Telaio Frame	Alluminio	Ruota Libera Freewheel	Shimano Magarange MF-TZ31 Super Low 14-34T
Colore Colour	Nero, Grigio Magnetic	Comando Cambio Shifters	Shimano SL-TX50 7R
Autonomia* Range	*120Km	Freni Brake	Mechanical disc Brake ant. e post.
Motore Motor	Ananda BBTR 36V 250W 80N/m Torque sensor	Diametro Ruote Wheel sizes	28" (700 x 40c)
Batteria Battery	Litio Polimeri 37V 13Ah 481Wh estraibile al portapacchi con BMS Smart Card	Forcella Fork	Ammortizzata Zoom CH 141 regolabile
Cambio Deralleur	Shimano Acera 7V	Cicli di Ricarica Life	700
		Tempo di Ricarica Recharging Time	4/5h
		Peso Weight	24Kg

*L'autonomia dichiarata si basa su test effettuati senza sosta da persona di 70 Kg su percorso piano utilizzando la più bassa modalità di assistenza fornita



Molla di richiamo per una maggiore stabilità

Booster spring for greater stability



Batteria al portapacchi con BMS Smart card

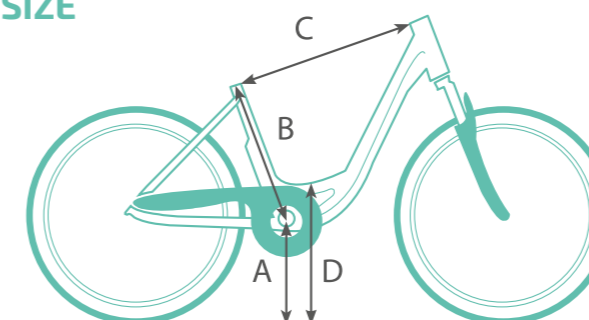
Battery at the rack with BMS Smart card



Motore centrale Ananda da 38 denti

Ananda mid motor

SIZE



A	28
B	49
C	59
D	-

COLORS

Nero
Grigio magnetic

PULSAR LADY

Ebike moderna, dalle linee morbide. Con il motore centrale Shimano Steps E5000 ogni donna proverà una sensazione di guida naturale e confortevole.

The Pulsar Lady is a modern model, with soft lines. Thanks to its Shimano Steps E5000 mid motor, every woman will feel natural riding and pure comfort.



Manubrio regolabile

Adjustable stem



Freni a disco idraulici

Hydraulic disk brakes



Motore Shimano

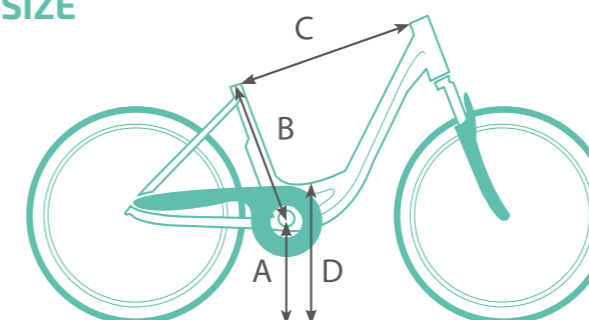
Shimano Steps E5000

TECHNICAL INFO

Telaio Frame	Alluminio	Ruota Libera Freewheel	Shimano CS - HG 31-8 11-34T
Colore Colour	Nero, Grigio Nuvola	Comando Cambio Shifters	Shimano SLM310 8V
Autonomia* Range	*120Km	Freni Brake	Shimano Hydraulic disc Brake ant. e post. M200
Motore Motor	Elettrico 250W 40N/m Shimano Steps E5000 Torque sensor	Diametro Ruote Wheel sizes	28" (700 x 38c)
Batteria Battery	Litio Polimeri 36V 11,6Ah 417Wh estraibile al portapacchi Shimano Steps	Forcella Fork	Ammortizzata Zoom Ch-141 regolabile
Cambio Deralleur	Shimano M310 ALTUS 8V	Cicli di Ricarica Life	800
		Tempo di Ricarica Recharging Time	4/5h
		Peso Weight	24Kg

*L'autonomia dichiarata si basa su test effettuati senza sosta da persona di 70 Kg su percorso piano utilizzando la più bassa modalità di assistenza fornita

SIZE



A	30
B	46
C	58
D	41

COLORS

Nero
Grigio Nuvola

PULSAR MAN


Ebike elegante, dotata di motore Shimano Steps E5000 il quale trasmette leggerezza e stabilità. È la city bike ideale per l'uomo raffinato ed esigente.

The Pulsar Man is simple and its frame has the Shimano Steps E5000 mid motor, which makes it agile and fixed to ride. It is the right city bike model for men who want to appear sophisticated and particular.




Manubrio regolabile

Adjustable stem



Freni a disco idraulici

Hydraulic disk brakes



Motore Shimano

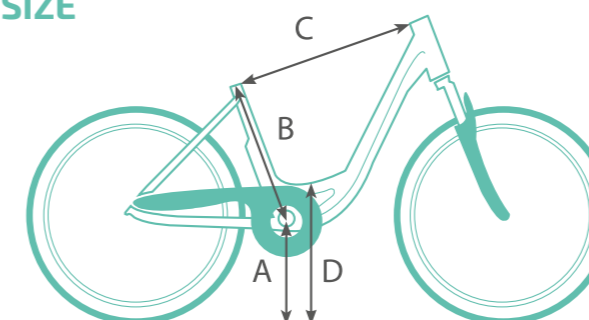
Shimano Steps E5000

TECHNICAL INFO

Telaio Frame	Alluminio	Ruota Libera Freewheel	Shimano CS-HG 31-8 11-34T
Colore Colour	Nero	Comando Cambio Shifters	Shimano SLM310 8V
Autonomia* Range	*120Km	Freni Brake	Shimano Hydraulic disc Brake ant. e post. M200
Motore Motor	Elettrico 250W 40N/m Shimano Steps E5000 Torque sensor	Diametro Ruote Wheel sizes	28" (700 x 38c)
Batteria Battery	Litio Polimeri 36V 11,6Ah 417Wh estraibile al portapacchi Shimano Steps	Forcella Fork	Ammortizzata Zoom Ch-141 regolabile
Cambio Deralleur	Shimano M310 ALTUS 8V	Cicli di Ricarica Life	800
		Tempo di Ricarica Recharging Time	4/5h
		Peso Weight	24Kg

*L'autonomia dichiarata si basa su test effettuati senza sosta da persona di 70 Kg su percorso piano utilizzando la più bassa modalità di assistenza fornita

SIZE



A	30
B	48
C	58
D	-

COLORS

Nero

EMTB

PER CHI VUOLE SENTIRSI LIBERO SUI TERRENI PIÙ ACCIDENTATI

FEELING FREE EVEN ON THE MOST DIFFICULT GROUNDS



EMTB • 2020

ASP 27.5"/29"	pag 48
HERO	pag 50
TITAN	pag 52
VERSUS 27.5"	pag 54
ASP 24"/26" <i>Kresco</i>	pag 56
KIDDY 24"	pag 58
VERSUS 24"/26" <i>Kresco</i>	pag 60



ASP 27.5"/29"

Esplorare nuovi terreni, avventurarsi in compagnia degli amici e intensificare le sensazioni! Asp è la nuova MTB equipaggiata Shimano Steps, leader indiscusso nel mondo bike di alta gamma. Il motore centrale E7000/E8000 fornisce potenza, grinta e la giusta quantità di assistenza lungo il percorso. Pedalare una Asp vi garantirà la sensazione naturale dell'allenamento: i vostri muscoli non sono mai stati così performanti!

Exploring new grounds, sharing adventures with friends, and intensify the experience! This eMTB is equipped with Shimano Steps, high-end ebike component brand. The E7000/E8000 mid motor is intuitive and offers you just the right amount of support along the way. Riding the Asp: natural feel of riding a normal MTB.



Motore Shimano

Shimano Steps motor



Display LCD

LCD display



Cambio posteriore Shimano Deore 10V

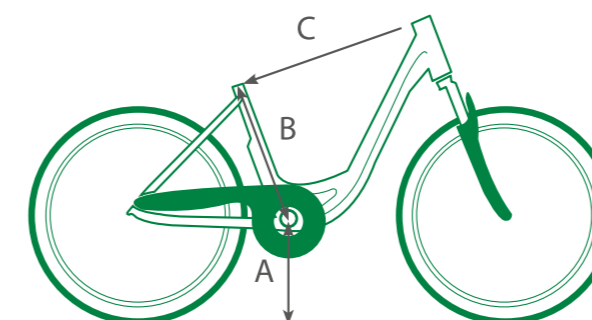
Shimano Deore 10S rear derailleur

TECHNICAL INFO

Telaio Frame	Alluminio	Ruota Libera Freewheel	DEORE HG 500 11/42 10V
Colore Colour	Nero opaco, Grigio opaco	Comando Cambio Shifters	DEORE M6000 10V
Autonomia* Range	*100/130 Km	Freni Brake	Shimano Hydraulic disc Brake ant. e post. M200
Motore Motor	Elettrico 36V 250W 60N/m Shimano Steps E-7000 - 74N/m Shimano steps E-8000 Torque Sensor	Diametro Ruote Wheel sizes	27,5" x 2.6 / 29" x 2.1
Batteria Battery	Litio Polimeri 36V 14.5Ah 522Wh estraibile Shimano Steps	Forcella Fork	Ammortizzata Tektro Midde HLO AMS
Cambio Deralleur	Shimano DEORE M6000 Shadow 10V	Cicli di Ricarica Life	1000
		Tempo di Ricarica Recharging Time	4/5h
		Peso Weight	22Kg

*L'autonomia dichiarata si basa su test effettuati senza sosta da persona di 70 Kg su percorso piano utilizzando la più bassa modalità di assistenza fornita

SIZE



	M	L
A	33	33
B	43	48
C	59	61
D	-	-

COLORS

Nero opaco
Grigio opaco

HERO

EMTB con batteria semi integrata. Grande autonomia e massima potenza. Questo modello è dotato di motore centrale Oli Move Plus, che supporta la pedalata, fornendo la massima spinta per le prove più sportive.

The Hero eMTB has a semi-integrated battery. This model is equipped with the Oli Move Plus mid motor: it assists the pedal stroke and gives maximum push during sport trials. Hero: great performance, autonomy and maximum power!



Motore Oli Move Plus

Oli Move Plus Motor



Forcella boost. hlo

Reinforced and lackable fork



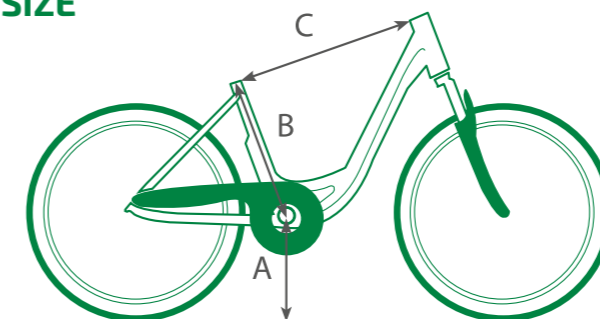
Batteria semi integrata

Semi integrated battery

COLORS

Nero opaco Verde fluo

SIZE



	S	M	L
A	31	31	31
B	39	43,2	48,3
C	57,2	59	61

TECHNICAL INFO

Telaio Frame	Alluminio	Ruota Libera Freewheel	Shimano DEORE Hg500 11/42T 10V
Colore Colour	Nero opaco/Verde fluo	Comando Cambio Shifters	Shimano DEORE M6000 10V
Autonomia* Range	*100Km	Freni Brake	Shimano Hydraulic disc Brake ant. e post. M315
Motore Motor	Elettrico 36V 250W 80N/m Olieids Torque sensor	Diametro Ruote Wheel sizes	29"
Batteria Battery	Litio Polimeri 36V 14,5Ah 522Wh estraibile su down tube (tubo obliquo)	Forcella Fork	SunTour Xcm34-BOOST-HLO-AMS TRAVEL 100
Cambio Deralleur	Shimano DEORE M6000 Shadow 10V	Cicli di Ricarica Life	1000
		Tempo di Ricarica Recharging Time	4/5h
		Peso Weight	24Kg

*L'autonomia dichiarata si basa su test effettuati senza sosta da persona di 70 Kg su percorso piano utilizzando la più bassa modalità di assistenza fornita

TITAN

La Titan è un modello versatile e può essere utilizzata a 360°. Il motore centrale DAPU fornisce da 80 a 100 N di spinta a tutti i gradi di inclinazione e favorisce ottime performance in salita.

The Titan is an eclectic model. Its DAPU mid motor provides push and assistance at different grades and offers good performance for every climb.



Motore centrale DAPU

DAPU mid motor



Display LCD

LCD Display



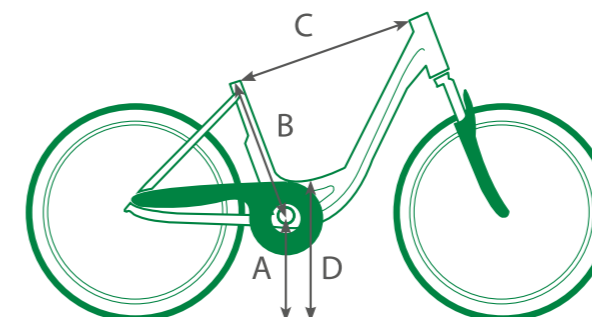
Batteria con celle Samsung

Battery with Samsung cells

COLORS

Nero opaco Arancione

SIZE



A	30.5
B	48
C	55.5
D	-

TECHNICAL INFO

Telaio Frame	Alluminio	Ruota Libera Freewheel	Shimano CS-HG 31-8 11-34T
Colore Colour	Nero opaco/Arancione	Comando Cambio Shifters	Shimano SLM310 8V Push Pull
Autonomia* Range	*80Km	Freni Brake	Shimano Hydraulic disc Brake ant. e post. M315
Motore Motor	Elettrico 36V 250W 80/100 N/m	Diametro Ruote Wheel sizes	27,5" x 2.25
Batteria Battery	Litio Polimeri 36V 13Ah 417Wh estraibile su down tube (tubo obliquo)	Forcella Fork	Ammortizzata Zoom 525-650b HLO AMS
Cambio Deralleur	Shimano M310 Altus 8V	Cicli di Ricarica Life	700
		Tempo di Ricarica Recharging Time	4/5h
		Peso Weight	24Kg

*L'autonomia dichiarata si basa su test effettuati senza sosta da persona di 70 Kg su percorso piano utilizzando la più bassa modalità di assistenza fornita

VERSUS 27.5"

Versus è la bici ideale per coloro che si apprestano ad utilizzare una eMTB per le prime avventure fuoristrada, o per chi ama lo stile MTB anche nelle strade cittadine. Caratterizzata da un telaio idroformato è possibile scegliere i suoi particolari tra due colorazioni: blu e lime o rosso e bianco.

Versus is the first step for beginners who are ready to use an eMTB for their new off-road adventures. It is perfect also for people who love riding a MTB in the city. A new interpretation of the classic MTB with a hydroformed frame. Its details are available in two colors: blue and lime or red and white.



Motore posteriore da 45 N/m

Rear Bafang motor 45 N/m



Telaio idroformato

Hydroformed frame



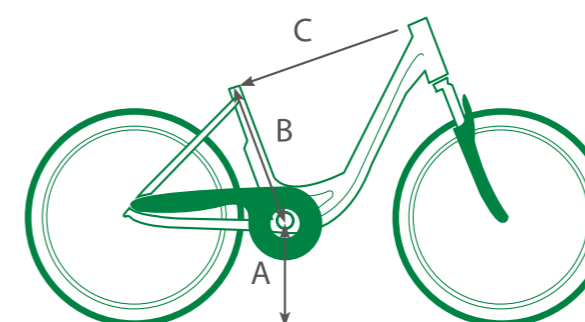
Corona tripla 22-33-44 denti

Triple chainring 22-33-44 teeth

COLORS



SIZE



	M	L
A	30,5	30,5
B	43,2	48,3
C	57,5	59,5
D	-	-

TECHNICAL INFO

Telaio Frame	Alluminio	Ruota Libera Freewheel	Shimano Megarange MFTZ31 Super Low 14-34T
Colore Colour	Nero opaco/Blu e Lime, Nero opaco/ Rosso e Bianco	Comando Cambio Shifters	Microshift 7V dx e 3V sx Push Pull
Autonomia* Range	*65/70 Km	Freni Brake	Meccanical disc Brake Meccanico ant. e post.
Motore Motor	Elettrico Brushless 36V 250W 45N/m RE Post. High Speed	Diametro Ruote Wheel sizes	27,5" x 2.25
Batteria Battery	Litio Polimeri 37V 11,6Ah 429Wh estraibile su down tube (tubo obliquo) celle Samsung	Forcella Fork	Ammortizzata Tektro Midde HLO AMS
Cambio Deralleur	Shimano M360D 7V	Cicli di Ricarica Life	700
		Tempo di Ricarica Recharging Time	4/5h
		Peso Weight	24Kg
		Optional	Freni Idraulici a richiesta

*L'autonomia dichiarata si basa su test effettuati senza sosta da persona di 70 Kg su percorso piano utilizzando la più bassa modalità di assistenza fornita

ASP 24"/26" *Kresco*

Asp Kresco: niente è più bello di trascorrere il tempo in compagnia dei propri figli! Ideale per i bambini desiderosi di avventurarsi con i propri genitori nei sentieri più lunghi e difficoltosi e soprattutto... in totale sicurezza! Questa bici è disponibile con ruote da 24" e 26" interscambiabili sullo stesso telaio! In questo modo la bici crescerà insieme al bambino! Il motore centrale Shimano Steps E5000 fornirà ad ogni bambino leggerezza, facile maneggevolezza e comfort!

Asp Kresco: enjoying your free time with your children! This is the perfect model for kids who want to share adventures with their parents, along the longest and the most difficult grounds ... in safety! Asp Kresco will follow the kid's growth because you can choose to put 24" or 26" wheels on the same frame! Its Shimano Steps E5000 mid motor supplies light feel, easy handling, and pure comfort to every kid!



TECHNICAL INFO

Telaio Frame	Alluminio	Ruota Libera Freewheel	Shimano Hg 200 11/32 9v
Colore Colour	Nero opaco/ Grigio opaco	Comando Cambio Shifters	Shimano Alivio M4000 9v
Autonomia* Range	*100 Km	Freni Brake	Shimano Hydraulic disc Brake M200
Motore Motor	Elettrico 36V 250W 40N/m Shimano Steps E-5000 Torque Sensor	Diametro Ruote Wheel sizes	24" X 2,25 / 26" x 2.1
Batteria Battery	Litio Polimeri 36V 11.6Ah 418Wh estraibile Shimano Steps	Forcella Fork	Ammortizzata Tektro Midde HLO AMS
Cambio Deralleur	Alivio T4000 9V	Cicli di Ricarica Life	1000
		Tempo di Ricarica Recharging Time	4/5h
		Peso Weight	22Kg

*L'autonomia dichiarata si basa su test effettuati senza sosta da persona di 70 Kg su percorso piano utilizzando la più bassa modalità di assistenza fornita

Display LCD Shimano E5000

Shimano E5000 LCD display



Batteria Shimano Steps

Shimano Steps battery

Kresco L'E-BIKE CHE CRESCE CON TE

Kresco THE E-BIKE THAT GROWS WITH YOU

Il telaio resta lo stesso basta cambiare le ruote

The frame remains the same, just change the wheels



COLORS

Nero opaco Grigio opaco

SIZE

A	29	A	29
B	35,5	B	35,5
C	52	C	52
D	-	D	-

KIDDY 24"

Modello pensato per i piccoli ciclisti che desiderano avventurarsi con la loro famiglia!
Ha motore centrale Oli per garantire anche ai ragazzi prestazioni da campioni!

*Kiddy is thought for our little cyclists who wish they could enjoy their time with their family...in ebike!
Its Oli mid motor gives them the possibility to experience strong performance!*



Motore centrale Oli

Oli mid motor



Freni a disco idraulici

Hydraulic disc brake



Batteria semi integrata

Semi integrated battery



TECHNICAL INFO

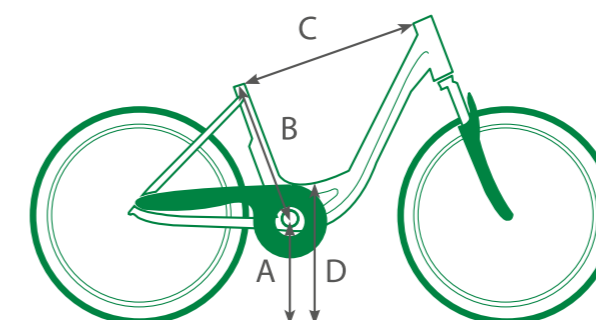
Telaio Frame	Alluminio	Ruota Libera Freewheel	Shimano Hg 200 11/32T 9V
Colore Colour	Verde fluo opaco	Comando Cambio Shifters	Shimano Alivio M4000 9V
Autonomia* Range	*100 Km	Freni Brake	Shimano Hydraulic disc Brake ant. e post. M315
Motore Motor	Elettrico 36V 250W 80N/m Olieids Torque sensor	Diametro Ruote Wheel sizes	24"x 2.25
Batteria Battery	Litio Polimeri 37V 11.6 Ah 429 Wh	Forcella Fork	SunTour XC-J-L-B5-HLO AMS
Cambio Deralleur	Shimano Alivio T4000 9V	Cicli di Ricarica Life	700
		Tempo di Ricarica Recharging Time	4/5h
		Peso Weight	21Kg

*L'autonomia dichiarata si basa su test effettuati senza sosta da persona di 70 Kg su percorso piano utilizzando la più bassa modalità di assistenza fornita

COLORS

Verde fluo opaco

SIZE



A	31
B	35,5
C	52,5
D	-

VERSUS 24"/26" *Kresco*

La Versus Kresco è il modello ideale da regalare ai vostri bambini: grandi prestazioni, piccolo prezzo, lunga durata! Questo modello, infatti, permette di inserire ruote da 24" o 26" nello stesso telaio. In questo modo si avrà una bici elettrica che potrà essere utilizzata da 8 fino a 14 anni! Fatevi accompagnare dai vostri figli!!!

Versus Kresco is your children's perfect gift: great performance, cheap, and durable! Versus Kresco is the perfect ebike for children between 8 and 14 years old because you can opt for 24" or 26" wheels on the same frame. Versus Cresco: share your adventures with your children!!!





TECHNICAL INFO

Telaio Frame	Alluminio	Ruota Libera Freewheel	Shimano Megarange MFTZ31 Super Low 14-34T
Colore Colour	Nero opaco/ Blu e Lime, Nero opaco/ Rosso e Bianco	Comando Cambio Shifters	Microshift 7V dx e 3V SX Push Pull
Autonomia* Range	*65/70 Km	Freni Brake	Meccanical disc Brake ant. e post.
Motore Motor	Elettrico Brushless 36V 250W 45N/m RE Post. High Speed	Diametro Ruote Wheel sizes	24" x 2,25 / 26" x 2,10
Batteria Battery	Litio Polimeri 37V 11,6Ah 429Wh estraibile su down tube (tubo obliquo) celle Samsung	Forcella Fork	Ammortizzata Tektro HLO AMS
Cambio Deralleur	Shimano M360D 7V	Cicli di Ricarica Life	700
		Tempo di Ricarica Recharging Time	4/5h
		Peso Weight	23Kg

*L'autonomia dichiarata si basa su test effettuati senza sosta da persona di 70 Kg su percorso piano utilizzando la più bassa modalità di assistenza fornita

Controllo Cambio Shimano

Derailleur Shimano's Control



Forcella bloccabile

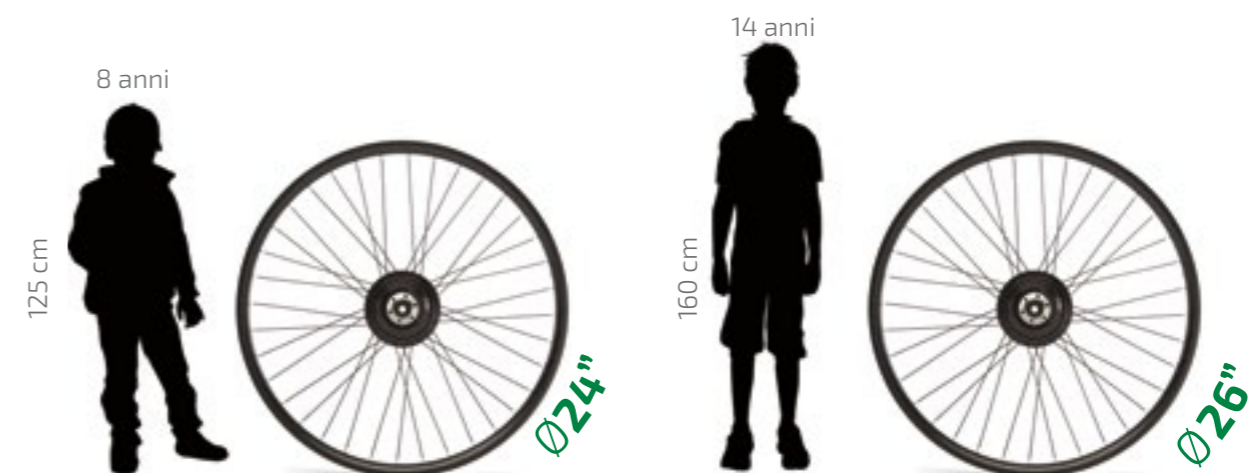
Lockable fork

Kresco L'E-BIKE CHE CRESCE CON TE

Kresco THE E-BIKE THAT GROWS WITH YOU

Il telaio resta lo stesso basta cambiare le ruote

The frame remains the same, just change the wheels



COLORS



SIZE

A	29	A	29
B	35,5	B	35,5
C	52	C	52
D	-	D	-

ESPECIAL

PER CHI VUOLE COMODITÀ E CREATIVITÀ SEMPRE A PORTATA DI PEDALATA

RIDING WITH COMFORT AND CREATIVITY



ESPECIAL • 2020

ECO BEND SCRAMBLER	pag 64
ECO BEND PLUS	pag 66
ECO BEND CITY	pag 68
ECO MAX	pag 70
LIBERTY	pag 72
CARGO	pag 74
MONOPATTINO	pag 75

WD

ECO BEND SCRAMBLER

La Ecobend Scrambler è un connubio perfetto di tre modelli: pieghevole, MTB e Fat-bike! È compatta e pratica come una pieghevole; è "aggressiva" e sportiva come una MTB; è versatile e resistente a diverse tipologie di terreno come una Fat-bike, grazie ai copertoni tacchettati 20"x 2.6. Bici ideale per chi desidera attirare l'attenzione e avere divertimento garantito!

Ecobend Scrambler is a mix and union between three models: folding, MTB and Fat-bike! It is compact and functional like a folding one; it is "aggressive" and sporting like a MTB; it is adaptable and resistant to different grounds like a Fat-bike, thanks to its twisted wheels 20"x 2.6. This model is perfect to catch someone's attention and to enjoy your time!



Leva chiusura telaio rinforzato

Closing lever reinforced frame



Motore post. da 45 N/m

Rear Bafang motor 45 N/m

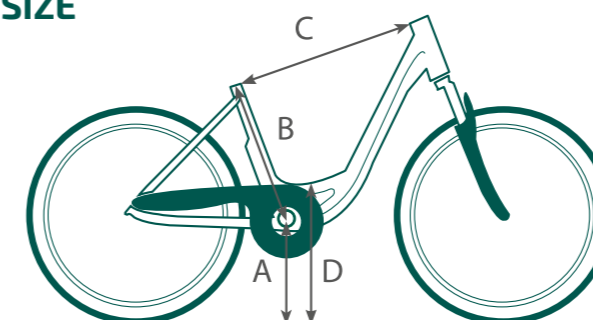


TECHNICAL INFO

Telaio Frame	Alluminio	Ruota Libera Freewheel	Shimano TZ07 7V 14-28T
Colore Colour	Nero opaco, Bianco opaco	Comando Cambio Shifters	Shimano TX50 7V
Autonomia* Range	*70 Km	Freni Brake	Shimano Hydraulic disc Brake ant. e post. M200
Motore Motor	Elettrico Brushless 36V 250W 45N/m RE Post. High Speed	Diametro Ruote Wheel sizes	20" x 2.6
Batteria Battery	Litio Polimeri 37V 11.6 Ah 429 Wh estraibile su down tube	Forcella Fork	Rigida
Cambio Deralleur	Shimano TX55D 7V	Cicli di Ricarica Life	600
		Tempo di Ricarica Recharging Time	4/5h
		Peso Weight	22Kg

*L'autonomia dichiarata si basa su test effettuati senza sosta da persona di 70 Kg su percorso piano utilizzando la più bassa modalità di assistenza fornita

SIZE



A	30
B	32
C	57,5
D	-

COLORS

Nero opaco
Bianco opaco

ECO BEND PLUS

Ruote grandi da 20"x 3: elemento distintivo della Ecobend Plus. Queste ruote favoriscono un utilizzo versatile: dalle strade più lineari ai terreni più dissestati e difficoltosi. Le buche, l'asfalto bagnato o le strade sconnesse dei centri storici non rappresenteranno più un ostacolo! Questa ebike è agile, veloce e permette di effettuare degli spostamenti più lunghi grazie alla batteria da 13 Ah.

This model has 20"x 3 wheels: this is the Ecobend Plus' distinctive characteristic. These wheels guarantee a flexible use: from the best to the worst roads. Holes, wet asphalt or bumpy roads in the historical centres: they will no longer be an obstacle! This ebike is quick and long-lasting thanks to its 13 Ah battery.



Corona da 48 denti
48 teeth chainring



Leva bloccaggio
attacco manubrio
Handlebars locking lever



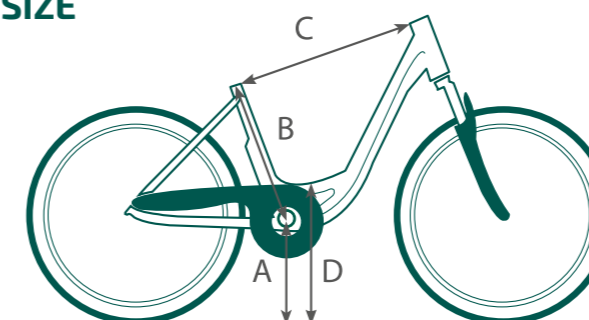
Cerchi in tinta con
coperture da 20x3
Wheels with 20x3 tyre ballon

TECHNICAL INFO

Telaio Frame	Alluminio	Ruota Libera Freewheel	Shimano TZ07 7V 14-28T
Colore Colour	Nero opaco, Bianco opaco	Comando Cambio Shifters	Shimano TX50 7V
Autonomia* Range	*70 Km	Freni Brake	Meccanical disc Brake ant. e post.
Motore Motor	Elettrico Brushless 36V 250W 45N/m RE Post. High Speed	Diametro Ruote Wheel sizes	20" x 3
Batteria Battery	Litio Polimeri 37V 13Ah 481Wh estraibile con BMS Smart Card	Forcella Fork	Rigida
Cambio Deralleur	Shimano TX55D 7V	Cicli di Ricarica Life	600
		Tempo di Ricarica Recharging Time	4/5h
		Peso Weight	22 Kg

*L'autonomia dichiarata si basa su test effettuati senza sosta da persona di 70 Kg su percorso piano utilizzando la più bassa modalità di assistenza fornita

SIZE



A	30
B	32
C	57,5
D	-

COLORS

Nero opaco
Bianco opaco

ECO BEND CITY

La Ecobend City è la pieghevole da città per eccellenza: elegante, pratica e dalle dimensioni ridotte. La sua eleganza è data dal design originale e dalla batteria slim che la rende più armoniosa; è pratica e facile da utilizzare poiché può essere piegata e portata ovunque. Grazie alle sue ruote piccole 20" x 2.125 e al telaio basso è la bici che può essere usata proprio da tutti!

Ecobend City is the urban folding model par excellence: elegant, functional and small. It is elegant thanks to the original design and it looks harmonic thanks to its slim battery; it is easy to use because it can be folded and brought wherever you want. It is perfect for everyone thanks to its 20" x 2.125 wheels and the low frame.



83 cm

62 cm



TECHNICAL INFO

Telaio Frame	Alluminio	Ruota Libera Freewheel	Shimano TZ07 7V 14-28T
Colore Colour	Nero opaco, Bianco opaco	Comando Cambio Shifters	Shimano TX50 7V
Autonomia* Range	*55/60 Km	Freni Brake	Meccanical disc Brake ant. e post.
Motore Motor	Elettrico Brushless 36V 250W 45N/m RE Post. High Speed	Diametro Ruote Wheel sizes	20" x 2.125
Batteria Battery	Litio Polimeri 37V 11.6Ah 429Wh estraibile	Forcella Fork	Ammortizzata
Cambio Deralleur	Shimano TX55D 7V	Cicli di Ricarica Life	600
		Tempo di Ricarica Recharging Time	4/5h
		Peso Weight	22 Kg

*L'autonomia dichiarata si basa su test effettuati senza sosta da persona di 70 Kg su percorso piano utilizzando la più bassa modalità di assistenza fornita



Batteria slim al portapaccho

Slim battery at the rack



Forcella ammortizzata

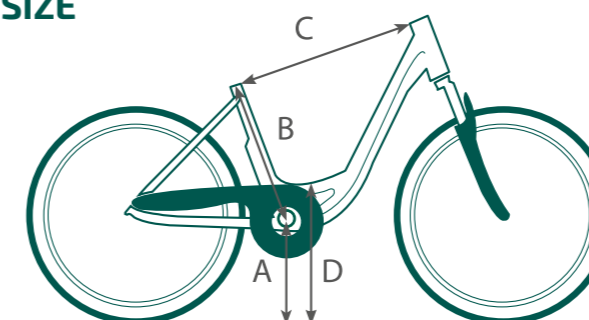
Suspension fork



Display led 5 velocità

Led display 5V

SIZE



A	30
B	32
C	57,5
D	-

COLORS

Nero opaco
Bianco opaco

ECO MAX

Modello indispensabile per muoversi velocemente. Può essere portata e riposta ovunque, dal treno alla metro, dall'ufficio all'auto, dal camper alla barca. Modello semplice, essenziale e giovanile, con batteria integrata e manubrio e telaio pieghevoli.

The Ecomax model is timeless and useful for urban mobility. You can bring it and keep it wherever you want: train or metro, office or car, camper or boat. It is simple, unique and trendy, with an integrated battery and folding handlebars and frame.



83 cm

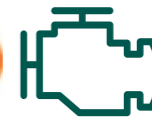
62 cm



Batteria removibile integrata

Integrated removable battery

BAFANG



Display LCD
LCD display



Canotto sella maggiorato

Reinforced seat post

OPTIONAL

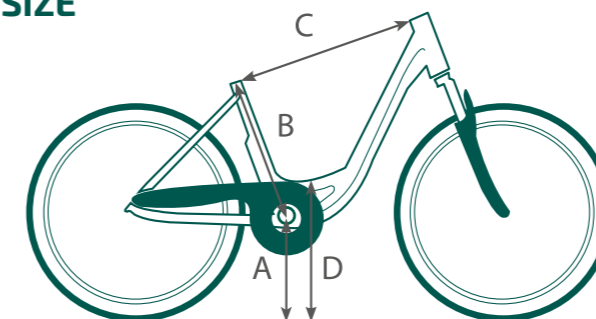


TECHNICAL INFO

Telaio Frame	Alluminio	Ruota Libera Freewheel	Shimano TZ07 7V 14-28T
Colore Colour	Nero opaco, Bianco opaco	Comando Cambio Shifters	Shimano TX50 7V
Autonomia* Range	*55/60 Km	Freni Brake	Promax V-Brake ant. e post.
Motore Motor	Elettrico Brushless 36V 250W 40 N/m RE Post. High Speed	Diametro Ruote Wheel sizes	20" x 2.125
Batteria Battery	Litio Polimeri 36V/8 Ah 288 Wh estraibile integrata al telaio	Forcella Fork	Rigida
Cambio Deralleur	Shimano TX55D 7V	Cicli di Ricarica Life	600
		Tempo di Ricarica Recharging Time	4/5h
		Peso Weight	18,5 Kg

*L'autonomia dichiarata si basa su test effettuati senza sosta da persona di 70 Kg su percorso piano utilizzando la più bassa modalità di assistenza fornita

SIZE



A	29,5
B	28,5
C	56
D	55

COLORS

Nero opaco
Bianco opaco

LIBERTY

Alcuni accorgimenti tecnici accompagnano il nuovo Liberty che conserva tra le sue caratteristiche principali: la stabilità, la facilità di accesso e la praticità di utilizzo. Un mezzo utile e versatile contemporaneamente.

Technologically improved, the Liberty still features its main strengths: stability, comfortable ride and practicality. A useful as well as versatile vehicle.



Stabilità e robustezza

Stability and strength



Motore anteriore

Front hub motor



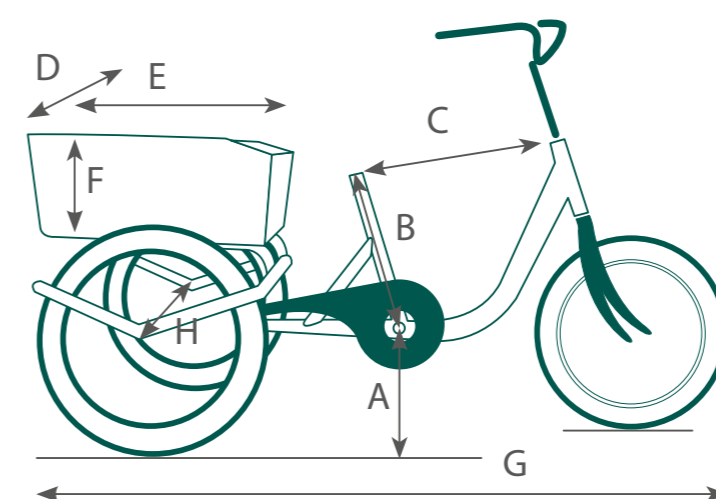
Tubo sterzo speciale

Dedicated head tube

COLORS

Bianco

SIZE



A	26,5
B	39
C	53
D	49
E	58
F	25
G	176
H	70
I	80

TECHNICAL INFO

Telaio Frame	Acciaio con sistema basculante anti ribaltamento	Ruota Libera Freewheel	Shimano TZ07 7V 14-28T
Colore Colour	Bianco	Comando Cambio Shifters	Shimano SL TX30 6V
Autonomia* Range	*40/45 Km	Freni Brake	V-Brake ant. Roll Brake post. e freno di stazionamento
Motore Motor	Elettrico brushless 250W 32N/m RE ant. Sensor speed	Diametro Ruote Wheel sizes	ant. 24" post. 20" x 1.95
Batteria Battery	Litio Polimeri 37V 13Ah 481Wh estraibile	Forcella Fork	Rigida
Cambio Deralleur	Shimano Tourney 6V	Cicli di Ricarica Life	700
		Tempo di Ricarica Recharging Time	4/5h
		Peso Weight	30Kg

*L'autonomia dichiarata si basa su test effettuati senza sosta da persona di 70 Kg su percorso piano utilizzando la più bassa modalità di assistenza fornita

CARGO

1.000 Soluzioni! Per un Business in Mobilità

1000 Solutions! E-mobility Business



MONOPATTINO

Divertente e facile da usare. Il mezzo ideale per la micromobilità!

Enjoy your time! It is easy to use and perfect for micromobility!



WD-Y1 48V - 350W

COLORS

□ Bianco

TECHNICAL INFO

Motore Motor

Elettrico Brushless 48V 350W

Batteria Battery

Litio Polimeri 48V 8Ah

Diametro Ruote Wheel sizes

10"



WD-HR 15 36V - 250W

COLORS

■ Grigio

TECHNICAL INFO

Motore Motor

Elettrico Brushless 36V 250W

Batteria Battery

Litio Polimeri 36V 8Ah

Diametro Ruote Wheel sizes

8"



WD-Y2 24V - 250W

COLORS

■ Nero ■ Rosso

TECHNICAL INFO

Motore Motor

Elettrico Brushless 24V 250W

Batteria Battery

Litio Polimeri 24V 6Ah

Diametro Ruote Wheel sizes

6.5" Tubeless

IL BUSINESS IN MOBILITÀ

OUR E-MOBILITY BUSINESS

World dimension offre ai propri rivenditori un servizio di "ElectricBusiness" completo per ogni esigenza e per soddisfare la crescente richiesta del mercato. Alcuni esempi sono:

- ALLESTIMENTI PARTICOLARI
- SERVIZIO DI NOLEGGIO
- EVENTI BIKE TEST
- FORNITURE SPECIFICHE PER PUBBLICHE AMMINISTRAZIONI
- EVENTI TEAM BUILDING CON BICI ELETTRICHE

World dimension satisfies its partners' needs by providing an "ElectricBusiness" service. Here are some examples:

- SPECIAL EQUIPMENTS
- BIKE RENTAL
- BIKE TEST
- SPECIAL SUPPLIES FOR PUBLIC ADMINISTRATION
- TEAM BUILDING EVENTS IN EBIKE

MOTORI GAMMA 2020

OUR 2020 MOTORS



SHIMANO STEPS E5000

È un sistema più leggero che offre una maggiore accessibilità agli spostamenti urbani in e-bike.

Shimano Steps E5000 is the lightest system and it facilitates urban mobility in e-bike

MONTATO SU / TRY IT ON BENT TREKKING MAN/LADY, BENT CITY, PULSAR MAN/LADY, ASP KRESCO



SHIMANO STEPS E7000

Unità di trasmissione per V-BRAKE, freno a disco. Unità di trasmissione compatta. Maggiore spazio libero con sospensioni e pneumatici. Migliora la maneggevolezza della bici. Potenza di assistenza assistita stabile. Resistenza all'acqua e al fango.

Drive unit for V-Brake, Disc Brake. Compact Drive Unit. More clearance with suspension and tire. It improves bike handling. Stable assist power output. Water and mud resistance.

MONTATO SU / TRY IT ON BENT TREKKING MAN/LADY, BENT CITY, ASP 27.5"/29"



SHIMANO STEPS E8000

È un sistema di componenti che vengono installati su un'e-bike. Progettato specificamente per darti quella sensazione naturale di essere in sella a una normale MTB. Potenza stabile e uniforme erogata in modo intuitivo per una migliore maneggevolezza della bicicletta su ogni sezione del sentiero.

Designed specifically to give you a natural sensation to riding a normal MTB. Stable and uniform power delivered intuitively for better handling of the bicycle on each section of the trail.

MONTATO SU / TRY IT ON ASP 27.5"/29"



MOVE PLUS

Potente ed affidabile fin dai regimi più bassi grazie alla coppia che entra in aiuto nei momenti più difficili, MOVE PLUS è agile e fluido.

This powerful motor is reliable from the lowest speed, thanks to its torque assisting the cyclist during the most difficult moments. MOVE PLUS: fluidity and agility.

MONTATO SU / TRY IT ON HERO E KIDDY



ANANDA M80 BBTR

L'ANANDA è un sistema completo che punta sull'efficienza, la compattezza e l'armonia dell'erogazione della potenza con una coppia massima di 80Nm!

Ananda is a complete system, efficient and compact. Its 80 Nm torque provides strong power and good balance.

MONTATO SU / TRY IT ON GLOW MAN/LADY, ASTER MAN/LADY



DAPU MD 250

bicycle drive systems

Genera una straordinaria coppia massima di 100 Nm, raggiungendo un'efficienza di picco superiore all' 80%. Il sensore di coppia e la centralina sono integrati nel corpo del motore. MD 250 è un motore di ultima generazione che racchiude in sé ottima qualità ad un prezzo conveniente.

Generates an astounding 100Nm max torque yet still achieves a peak efficiency of >80%. The torque sensor and motor controller are integrated within the motor body. The MD 250 is innovative, affordable and it has great quality!

MONTATO SU / TRY IT ON TITAN



BAFANG MOTORE POSTERIORE

I motori Bafang sono robusti ed efficienti e garantiscono una corretta potenza e il giusto comfort per le city bike e quelle da turismo.

Bafang motors are sturdy and efficient and guarantee power and performance.

MONTATO SU / TRY IT ON MOTORE POSTERIORE / REAR MOTOR

